

# Handout SmartTalk

## Sicherheitsmodul: Seine Daten und Geräte schützen

### Risiken im Internet:



- Malware / Schadsoftware
- Ransomware

**Think before you click! Schau genau hin, bevor du klickst.**

### Die Formel um sicher zu bleiben:



- + Antivirus Programm
- + Updates
- + Back-ups
- + Sichere Verbindung

**gut geschützt!**

### Antivirus:






Die beste Wahl für ein Antivirus-Programm hängt von den individuellen Bedürfnissen und dem eigenen Budget ab. Wer umfassenden Schutz und zusätzliche Funktionen benötigt, ist mit einem kostenpflichtigen Programm gut beraten. Bei begrenztem Budget und dem Wunsch nach grundlegendem Schutz kann hingegen ein kostenloses Antivirus-Programm ausreichend sein. Unabhängig von der Entscheidung ist es wichtig, stets ein seriöses Programm von einem renommierten Anbieter zu wählen.

### Meine Notizen & Fragen

# SmartTalk: Seine Daten und Geräte schützen

## Updates:



-  Aktualisierung der Software
-  Sicherheitslücken werden geschlossen
-  Implementierung neuer Funktionen

## Backups:

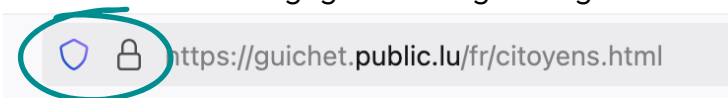


- Speicherung von Daten (Sicherheitskopie)
- Es sollen immer 2 verschiedene Medien verwendet werden (Medien = cloud, externe festplatte, USB stick usw.)

## Sichere Verbindung:



Beim Surfen im Internet sollten Sie immer darauf achten, dass in der Adresszeile das **Schlosssymbol** und das „**https**“ angezeigt werden. Diese beiden Zeichen bedeuten, dass Ihre Verbindung verschlüsselt ist und somit Ihre Daten sicher übertragen werden – ein wichtiger Schutzmechanismus gegen unbefugten Zugriff.



## Was machen, wenn doch was passiert?



1. Sperre deine Karte, indem du dich unter (+352) 49 10 10 an Worldline Financial Services (Europe) S.A. wendest. Dieser Service ist 24/7 verfügbar
2. Ändere sofort alle deine Passwörter
3. Gib deinem Dienstleister Bescheid
4. Hilfe gibt es auch bei :
  - Circle (Computer Incident Response Centre) : 24 78 84 44
  - BeeSecure Helpline : 8002 1234